



משרד העלייה והקליטה
Ministry of Aliyah and Integration



הבית הישראלי של משרד העלייה והקליטה מאחל
יום הולדת שמח למדינה!

75 שנים לישראל

חוברת פעילות לילדים



75 שנים למדינה



אמא סיפרה לאורי ותמר שבקרוב נחגוג 75 שנים למדינה. אורי ותמר מאוד התרגשו ורצו מיד להתחיל בהכנות לחגיגה. "אבל איך חוגגים יום הולדת למדינה?" שאלה תמר. "אולי נעשה מסיבה גדולה?" הציע אורי, "רעיון מצויין!" אמרה תמר "וגם נקנה לה מתנה ונכתוב לה ברכה יפה. "אבל מה אפשר לאחל למדינה? ואיך נדע מה היא אוהבת ומה ישמח אותה?" שאל אורי. אורי ותמר חשבו וחשבו ולבסוף החליטו שבכדי להבין מה אפשר לאחל למדינה הם צריכים ללמוד ולהכיר אותה קצת יותר טוב. הם החליטו לצאת יחד למסע בישראל!

ציירו את עצמכם:



הצטרפו לאורי ותמר במסע! ענו על השאלות והכינו את כרטיס הנוסע שלכם:

שם: _____

שם משפחה: _____

גרתי בישראל ב/המשפחה שלי מישראל מ: _____

המקום שאני הכי רוצה לבקר בו בישראל: _____

הדבר שאני הכי אוהב. ת. בישראל: _____

אני תמיד מרגיש. ה. ישראלי. ת. כש: _____

האוכל הכי ישראלי לדעתי הוא: _____

צידה לדרך

אורי ותמר הכינו לעצמם "צידה לדרך". הם ארזו בתיקי הגב "טוסט צהובה", "פיצה פיתה" וירקות חתוכים ומזגו לבקבוקים מיץ פטל מתוק וטעים. חבשו כובע טמבל ו...עכשיו הם מוכנים לצאת למסע!

פיצה-פיתה



מצרכים:

פיתה
קטשופ
גבינת מוצרלה מגוררת
תוספות שאוהבים: זיתים, תירס וכדומה

הוראות הכנה:

חוצים את הפיתה לרוחבה - לשני עיגולים נפרדים ומניחים על תבנית כשהצד הפנימי פונה למעלה. מורחים שכבה דקה של קטשופ על כל אחד מעיגולי הפיתה. מפזרים גבינת מוצרלה מגוררת ותוספות שאוהבים. מכניסים לתנור ל-8 דקות.

טוסט צהובה ישראלי



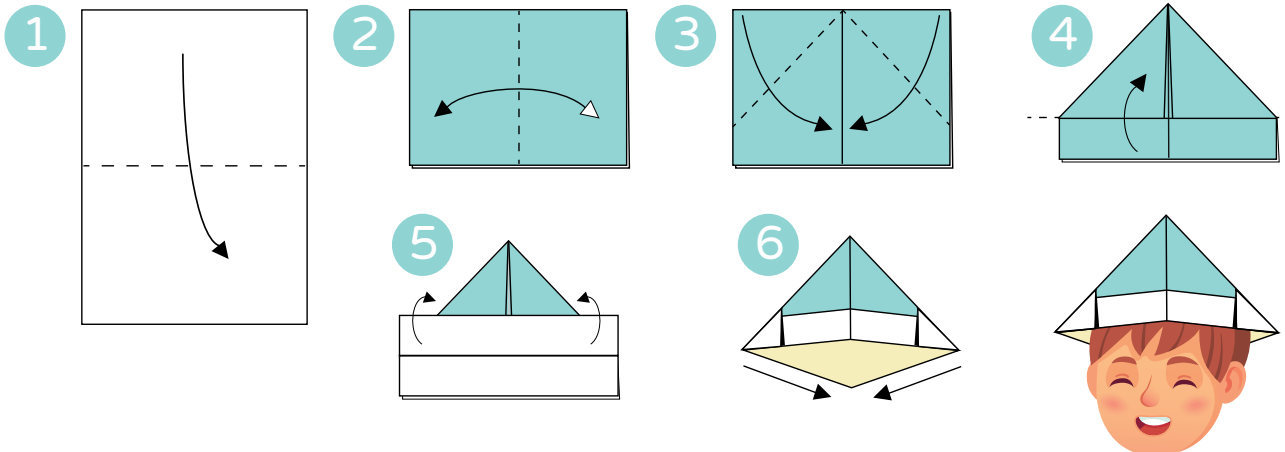
מצרכים:

שתי פרוסות חלה
חמאה
2 פרוסות גבינה צהובה מכל סוג
2 פרוסת עגבנייה

הוראות הכנה:

מורחים בחמאה את שתי פרוסות החלה מניחים על כל אחת מהפרוסות גבינה צהובה ופרוסת עגבנייה, סוגרים יחד בצורת כריך, שמים בטוסטר ל-10 דקות. הטוסט מוכן כשהחלה משחימה מעט והגבינה הופכת לנוזלית.

עקבו אחר ההוראות והכינו "כובע טמבל" מנייר:



הר החרמון

היזערת?

הר החרמון הוא ההר הגבוה ביותר בישראל. פסגת ההר בגובה 2,814 מטרים מעל גובה פני הים.

את המסע אורי ותמר התחילו בהר החרמון בצפונה של מדינת ישראל. עזרו לאורי ותמר להגיע מפסגת הר החרמון לאיש השלג שנמצא בתחתית ההר.



אגם הכינרת

היזערת?

בעבר הכינרת שימשה כמקור המים המרכזי של מדינת ישראל וסיפקה כשליש מכמות המים כולה. כיום הכינרת מספקת רק 2% מאספקת המים של ישראל.













לאחר שטיפסו מעלה על ההר וגלשו מטה בחזרה, המשיכו תמר ואורי לאגם הכינרת, אגם המים המתוקים הגדול בישראל.

נצאו 10 הבזאים:



תל אביב

כמה עולה?

			18
			15
			9
11	17	14	
			

המספרים בשורה הימנית הם סכומי המספרים בכל שורה והמספרים בתחתית הטבלה הם סכומי המספרים בכל טור. נסו לגלות את המחיר של כל פרי

אורי ותמר המשיכו במסעם למרכזה של ישראל, לעיר תל אביב, העיר העברית הראשונה.


היזעת?

תל אביב נוסדה בהגרלה המכונה "הגרלת הצדפים". עקיבא וייס, יושב ראש ועד השכונה החדשה אסף לשני כובעים שונים 60 צדפים לבנים ו-60 צדפים אפורים. על הלבנים רשם את שמות המשפחות ועל האפורים את מספרי המגרשים. ילד וילדה הוציאו מן הכובעים באותו זמן- צדף אפור וצדף לבן וכך נקבע לכל משפחה איזה מגרש תקבל.

צבעו לפי המספרים:



1-אדום, 2-סגול, 3-ירוק, 4-כתום, 5-חום, 6-צהוב, 7-כחול, 8-תכלת, 9-אפור



מיני ישראל

היזעתך?

רוב הדגמים בפארק מיני ישראל בנויים בקנה מידה אחיד - 1:25, כלומר, כל מטר במציאות הוא ארבעה סנטימטרים בדגם שבפארק. העצים והצמחים שבדגמים הם צמחים ועצים אמיתיים. בפארק כ-20,000 עצי בונסאי.


אורי ותמר נהנו מאוד בתל אביב אבל הרגישו שהגיע הזמן להמשיך במסע ולהכיר צדדים נוספים של ישראל, הם חשבו לעצמם שביקור בפארק "מיני ישראל", שם נמצאים 385 דגמים מיניאטוריים של אתרים בישראל, בטח יעזור להם מאוד.

מינאו

הוראות המשחק:

גזרו כל אחד מהכרטיסים והניחו אותם הפוך על גבי השולחן. גזרו את לוחות הבינו מהעמודים הבאים וחלקו לכל משתתף. אחד השחקנים יהיה אחראי להפוך כל פעם קלף וכל שחקן אשר מוצא את אותו האתר בלוח שלו יסמן באיקס את המשבצת המתאימה. השחקן הראשון שיסיים לסמן את כל הלוח מנצח!

 צילום: אריאל הדר, מתוך אתר פיקיוויקי	 צילום: יהודית גרעין-כל, מתוך אתר פיקיוויקי	 צילום: חני קניגסברג, מתוך אתר פיקיוויקי	 צילום: דודי ורדי, מתוך אתר פיקיוויקי	 צילום: דודי ורדי, מתוך אתר פיקיוויקי
החומות בעכו	הטכניון בחיפה	מקדש הבהאיים	בתי הזיקוק בחיפה	תחנת כוח אורות רבין
 צילום: דר' אבישי טייכר, מתוך אתר פיקיוויקי	 צילום: דר' אבישי טייכר, מתוך אתר פיקיוויקי	 צילום: חני קניגסברג, מתוך אתר פיקיוויקי	 צילום: דר' אבישי טייכר, מתוך אתר פיקיוויקי	 צילום: דודי ורדי, מתוך אתר פיקיוויקי
מגדלי עזריאלי	כיכר רבין	טיילת תל אביב יפו	המשכן לאומנויות הבמה	נמל התעופה בן גוריון
 צילום: דר' אבישי טייכר, מתוך אתר פיקיוויקי	 צילום: ישראל פרקר, מתוך אתר פיקיוויקי	 צילום: אריאל מנור, מתוך אתר פיקיוויקי	 צילום: ישראל פרקר, מתוך אתר פיקיוויקי	 צילום: דר' אבישי טייכר, מתוך אתר פיקיוויקי
יד לשריון לטרון	הכותל המערבי	מגדל דוד	משכן הכנסת	קבר בן גוריון
 צילום: שרון בנן, מתוך אתר פיקיוויקי	 צילום: דר' מיטל, מתוך אתר פיקיוויקי	 צילום: דני קניגסברג, מתוך אתר פיקיוויקי	 צילום: דני קניגסברג, מתוך אתר פיקיוויקי	 צילום: דר' מיטל, מתוך אתר פיקיוויקי
המצפה התת ימי באילת	תחנת רכבת השלום	אוטובוס אגד בין עירוני	מצדה	מכתש רמון
 צילום: מוחמד מוסא שהואן, מתוך אתר פיקיוויקי	 צילום: ליזי שאנן, מתוך אתר פיקיוויקי	 צילום: אורי פיקיוויקי	 צילום: זאב שטיין, מתוך אתר פיקיוויקי	 צילום: Atlas Niri
הר החרמון	טחנת הרוח משכנות שאננים	מאהל בדואי בנגב	תיאטרון קיסריה	מאיץ החלקיקים במכון ויצמן





לוחות בינגו

כוכב רבין	המצפה התת ימי באילת	בתי הזיקוק בחיפה	מגדלי עזריאלי	נמל התעופה בן גוריון	מכתש רמון	המשכן לאומנויות הבמה
מקדש הבהאיים	הכותל המערבי	החומות בעכו	מסכן הכנסת	המצפה התת ימי באילת	יד לשריון לטרון	תיאטרון קיסריה
המטבח לאומנויות הבמה	הטכניון בחיפה	המטבח לאומנויות הבמה	טיילת תל אביב יפו	הכותל המערבי	טחנת הרוח משכנות שאננים	קבר בן גוריון
מכתש רמון	מכתש רמון	מכתש רמון	מכתש רמון	מכתש רמון	מכתש רמון	מכתש רמון

המטבח לאומנויות הבמה	הטכניון בחיפה	המטבח לאומנויות הבמה	טיילת תל אביב יפו	הכותל המערבי	טחנת הרוח משכנות שאננים	קבר בן גוריון
מכתש רמון	מכתש רמון	מכתש רמון	מכתש רמון	מכתש רמון	מכתש רמון	מכתש רמון
מכתש רמון	מכתש רמון	מכתש רמון	מכתש רמון	מכתש רמון	מכתש רמון	מכתש רמון
מכתש רמון	מכתש רמון	מכתש רמון	מכתש רמון	מכתש רמון	מכתש רמון	מכתש רמון

המטבח לאומנויות הבמה	הטכניון בחיפה	המטבח לאומנויות הבמה	טיילת תל אביב יפו	הכותל המערבי	טחנת הרוח משכנות שאננים	קבר בן גוריון
מכתש רמון	מכתש רמון	מכתש רמון	מכתש רמון	מכתש רמון	מכתש רמון	מכתש רמון
מכתש רמון	מכתש רמון	מכתש רמון	מכתש רמון	מכתש רמון	מכתש רמון	מכתש רמון
מכתש רמון	מכתש רמון	מכתש רמון	מכתש רמון	מכתש רמון	מכתש רמון	מכתש רמון





ירושלים - הכנסת



היזערת?


כבר כשקמה המדינה הוחלט כי יש לבנות משכן (בית) לכנסת, אך הבנייה הסתיימה רק בשנת 1966. בפתח המשכן ממוקמת רחבת הטקסים ובה נמצאת מנורת הכנסת. בתוך המשכן נמצאים אולם המליאה, חדרי הישיבות, טרקלין שאגאל לקבלות פנים, ספרייה, ארכיון, משרדים ואודיטוריום.

אורי ותמר התרגשו מאוד לקראת התחנה הבאה במסעם. הם היו בדרכם לירושלים, בירת ישראל ומקום משכנה של הכנסת, לב ליבה של המדינה ושל העם היהודי.

הכנת אובייקט:

צבעו וגזרו את סמלי ישראל. בעזרת חוט הכינו מובייל משלושת הסמלים.





הכותל המערבי

אחרי הביקור בכנסת אורי ותמר המשיכו לעיר העתיקה ולכותל המערבי.

היזעת?

לפני 3,000 שנה קנה דוד המלך את חלקת הקרקע מארוונה היבוסי, על מנת לבנות עליה את בית המקדש.

הכותל הוא למעשה החומה המערבית של הר הבית, שעליו עמדו שני בתי המקדש במשך קרוב ל-1,000 שנים.

מספר שכבות האבן מהן בנוי הכותל: 45.
28 מעל הקרקע ו-17 מתחת לקרקע.

מדי שנה מבקרים בכותל 11 מיליון אנשים שהופכים אותו לאתר התיירות הפופולארי ביותר בישראל.

70 שנות לירושלים

מצאו את השמות השונים של ירושלים בתפוזרת:

פתק לכותל

המנהג הוא להטמין פתק בין אבני הכותל ובו משאלות לב ובקשות מאלוהים. כתבו פתק להטמין בכותל:



א	ה	ג	ו	ע	פ	ח	ס	מ	ת	ו	ד	י	ד	י
ב	מ	י	ה	ו	ה	ל	א	נ	ג	י	ז	ב	ה	א
ס	פ	ב	ג	מ	ד	ל	ח	מ	נ	ל	צ	ו	ט	ר
ע	צ	נ	ק	ל	א	ר	ה	ב	ו	כ	מ	ל	ק	י
ג	ל	ש	ה	נ	מ	א	נ	ה	י	ר	ק	ה	פ	א
א	ה	ל	י	פ	ת	ת	י	ב	ע	נ	מ	פ	ת	ל
ח	ה	ש	ס	צ	ט	נ	ה	ל	ד	ה	ת	כ	י	ר
פ	ו	פ	י	ר	ש	ד	י	ו	ד	ע	ל	ג	ש	ע
צ	ע	ו	ה	א	ב	ה	י	כ	ה	י	ש	ה	צ	ב
י	נ	נ	ש	ח	ת	ו	ז	ד	ס	פ	ק	י	ג	מ
ב	ל	ר	ו	ג	נ	ו	ו	ה	ש	א	נ	נ	ב	ו
ה	מ	ר	ח	ש	ד	ז	ת	ג	י	ד	י	ר	ק	ר
מ	ה	ב	כ	י	ט	ו	א	ה	ת	מ	ו	ט	ש	י
צ	ל	ה	נ	ו	י	ה	ר	י	ע	ד	ז	ת	מ	ה
ש	מ	ר	ה	ת	ר	פ	א	צ	ח	ק	ש	א	ש	מ

בנק:

אפרתה, אריאל, בית תפילה, בחורה, גן אלוהים, גלעד, הראל, הקריה, חפציבה, ידידות, מוריה, נווה שאנן, עיר היונה, ציון, קריה נאמנה


ים המלח

היצעת?


ריכוז המלח בים המלח גבוה פי שישה מזה שבכל גוף מים אחר על פני כדור הארץ ומגיע ל-31% ומכיוון שכך, המים דחוסים וכבדים. משקל גוף האדם נמוך יותר (דחוס פחות) ועל כן, אנו צפים ים המלח.

אורי ותמר פנו דרומה והחליטו שהם יורדים מירושלים לכיוון ים המלח, המקום הנמוך ביותר בעולם.

ניסוי מצעי - הכנת פרח מאבישי מלח



חומרים:
צנצנת זכוכית
מלח לבישול
מנקה מקטרות
שיפוד או מקל עץ
סיר קטן
קף



הוראות:

1. יוצרים צורה של פרח ממנקה מקטרות. משאירים קצה ארוך.
2. מלפפים את הקצה של מנקי המטרות על המקל.
3. מרתחים מים על הגז וכשהם מגיעים לרתיחה מוסיפים מלח, ממשיכים להוסיף מלח עד שהוא מפסיק להתמוסס.
4. שופכים את המים הרותחים לצנצנת ללא המלח העודף.
5. מכניסים את מנקי המטרות למים. המקל מחזיק את הפרח שלא ייפול לתוך הצנצנת.
6. מניחים את הצנצנת בצד ל-24 שעות.

מה קורה?

כאשר אנו מכינים תמיסה של מים ומלח אנחנו למעשה ממלאים את הרווחים שבין מולקולות המים ביונים של מלח. כאשר המלח נמס נוצרת לנו תמיסה רוויה ביותר, וכאשר המים מתקררים ולא יכולים להמיס יותר את המלח, נוצר מצב בו יש יותר מלח ממה שהמים יכולים להכיל, המלח מתחיל לצאת מהתמיסה, להתגבש ולשקוע. במקרה שלנו המלח מצטבר ומתגבש על מנקה המקטרות.

רמת הנגב



היזעת?

בן-גוריון האמין כי עתיד ההתיישבות בארץ הוא בנגב על מרחביו העצומים. באביב 1953, הבחין בדרכו חזרה מאילת בקבוצת צעירים ליד מספר צריפים, שסיפרו לו כי החליטו להקים במקום קיבוץ חדש, "שדה בוקר". כעבור זמן מה, החליט לעזוב את הממשלה ולהצטרף לקיבוץ. בן גוריון ואשתו, פולה בן גוריון, קבורים ב"שדה בוקר".

אורי ותמר המשיכו לחקור את המדבר, הם עלו מים המלח אשר במדבר יהודה לרמת הנגב וביקרו באחוזת הקבר של דוד בן גוריון, ראש הממשלה הראשון של מדינת ישראל.

משחק הזיכרון

מי עוד לקח/ה חלק חשוב בהקמת מדינת ישראל והנהגתה? גזרו את הכרטיסיות ושחקו משחק זיכרון של כמה מ"גדולי האומה".

 יצחק רבין	 דוד בן גוריון	 שרה גיבורת ניל"י	 גולדה מאיר	 בנימין זאב הרצל
 יצחק רבין	 דוד בן גוריון	 שרה גיבורת ניל"י	 גולדה מאיר	 בנימין זאב הרצל
 רחל המשוררת	 משה דיין	 מנחם בגין	 חיים ויצמן	 חיים נחמן ביאליק
 רחל המשוררת	 משה דיין	 מנחם בגין	 חיים ויצמן	 חיים נחמן ביאליק



אילת

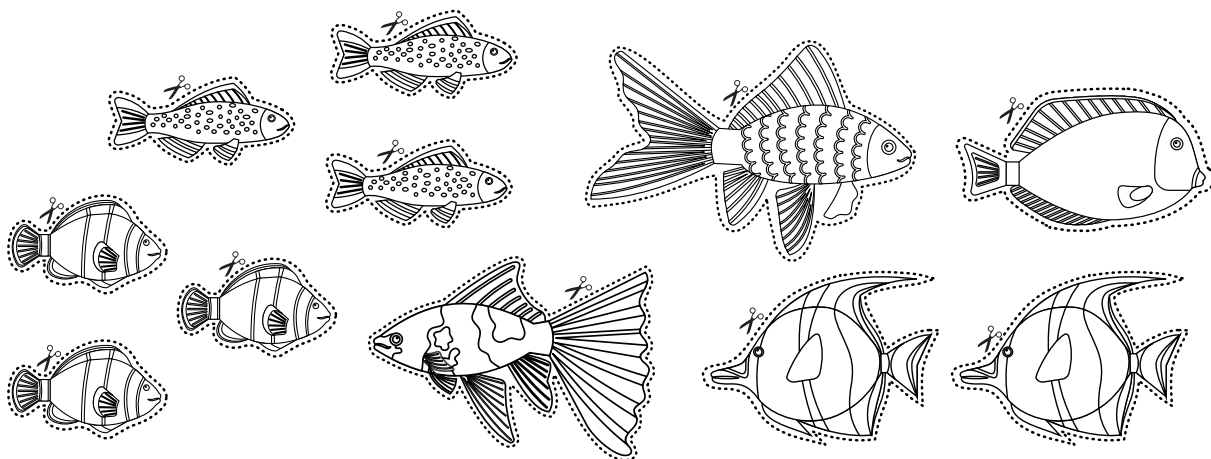

היזעת?


באילת נמצאת שונית האלמוגים היחידה בישראל, הכוללת מגוון גדול של סוגי אלמוגים, דגים ומיני בעלי חיים תת ימיים והיא שונית האלמוגים הצפונית בעולם!

תמר ואורי התקרבו לסוף המסע, הם המשיכו דרומה לאילת ובדרך עצרו לשתות שוקו בשקית בקיבוץ יטבתה!

אקווריום

צבעו את הדגים, גזרו והדביקו באקווריום.





הברכה שלכם לישראל

המסע של אורי ותמר הגיע לסיומו. הם חקרו את הארץ מצפון לדרום ולמדו עליה כל כך הרבה. עכשיו הגיע הרגע להכין את מסיבת יום ההולדת! עזרו לאורי ותמר והכינו את הברכה שלכם לישראל. חשבו מה הייתם רוצים לאחל למדינה שחוגגת 75 שנים. קשטו את הברכה וצלמו אותה. סרקו את הקוד ושלחו אלינו את התמונה. לקראת יום העצמאות נפרסם את הברכות שישלחו אלינו בדפי הפייסבוק של הבית הישראלי!



הבית הישראלי של משרד העלייה והקליטה מספק ייעוץ
והכוונה למתעניינים באפשרות השיבה ארצה ומעניק ליווי
אישי בתכנון החזרה.

בנוסף, הבית הישראלי שומר על קשר עם הקהילה הישראלית
על ידי קיום אירועים בהם ניתן ביטוי לזהות הישראלית,
בסביבה דוברת עברית.

מוזמנים לעקוב אחרינו בפייסבוק, באינסטגרם וליצור קשר עם
הבית הישראלי במקום מגוריכם.

סרקו את הברקוד ותמצאו את הבית הישראלי הקרוב אליכם:



מרכז מידע- משרד העלייה והקליטה 972-3-9733333 +



משרד העלייה והקליטה
Ministry of Aliyah and Integration

